

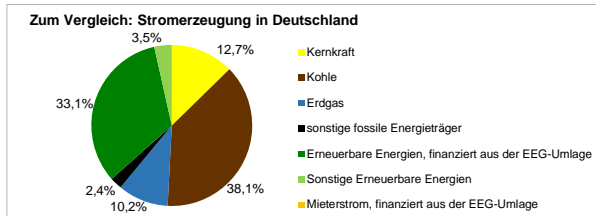
Stromkennzeichnung - Ergebnisse

EVU:
Bezugsjahr:
Veröffentlichungsdatum

Schleswiger Stadtwerke GmbH
2017
1. November 2018

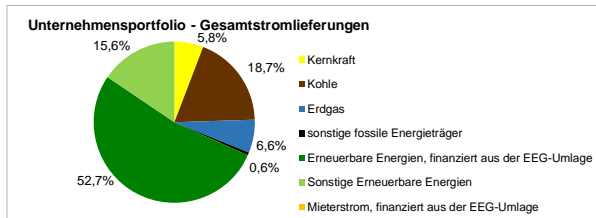
Deutschlandmix

(BDEW, 24.08.2018)	ohne Rundung	mit Rundung
Kernkraft	12,70%	13%
Kohle	38,10%	38%
Erdgas	10,20%	10%
sonstige fossile Energieträger	2,40%	2%
Erneuerbare Energien, finanziert aus der EEG-Umlage	33,10%	33%
Sonstige Erneuerbare Energien	3,50%	4%
Mieterstrom, finanziert aus der EEG-Umlage	0,00%	0%
damit verbundene Umweltauswirkungen:		
CO ₂ -Emissionen	435 g/kWh	435 g/kWh
radioaktiver Abfall	0,0003 g/kWh	0,0003 g/kWh



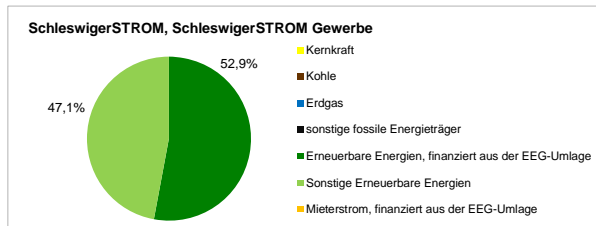
Unternehmensportfolio - Gesamtstromlieferungen

Unternehmens-Gesamtmix	ohne Rundung	mit Rundung
Kernkraft	5,82%	6%
Kohle	18,70%	19%
Erdgas	6,62%	7%
sonstige fossile Energieträger	0,60%	1%
Erneuerbare Energien, finanziert aus der EEG-Umlage	52,71%	53%
Sonstige Erneuerbare Energien	15,55%	16%
Mieterstrom, finanziert aus der EEG-Umlage	0,00%	0%
damit verbundene Umweltauswirkungen:		
CO ₂ -Emissionen	226 g/kWh	226 g/kWh
radioaktiver Abfall	0,0001 g/kWh	0,0001 g/kWh



SchleswigerSTROM, SchleswigerSTROM Gewerbe

Produktmix	ohne Rundung	mit Rundung
Kernkraft	0,00%	0%
Kohle	0,00%	0%
Erdgas	0,00%	0%
sonstige fossile Energieträger	0,00%	0%
Erneuerbare Energien, finanziert aus der EEG-Umlage	52,94%	53%
Sonstige Erneuerbare Energien	47,06%	47%
Mieterstrom, finanziert aus der EEG-Umlage	0,00%	0%
damit verbundene Umweltauswirkungen:		
CO ₂ -Emissionen	0 g/kWh	0 g/kWh
radioaktiver Abfall	0,0000 g/kWh	0,0000 g/kWh



Verbleibender Energieträgermix

Residualmix	ohne Rundung	mit Rundung
Kernkraft	7,47%	7%
Kohle	24,00%	24%
Erdgas	8,49%	8%
sonstige fossile Energieträger	0,77%	1%
Erneuerbare Energien, finanziert aus der EEG-Umlage	52,94%	53%
Sonstige Erneuerbare Energien	6,34%	6%
Mieterstrom, finanziert aus der EEG-Umlage	0,00%	0%
damit verbundene Umweltauswirkungen:		
CO ₂ -Emissionen	290 g/kWh	290 g/kWh
radioaktiver Abfall	0,0002 g/kWh	0,0002 g/kWh

