

## Stromkennzeichnung - Ergebnisse

 EVU:  
 Bezugsjahr:  
 Veröffentlichungsdatum

 Schleswiger Stadtwerke GmbH  
 2019  
 1. November 2020

### Deutschlandmix

(BDEW, 08.08.2019)	ohne Rundung	mit Rundung
Kernkraft	13,50%	14%
Kohle	29,00%	29%
Erdgas	11,90%	12%
sonstige fossile Energieträger	1,30%	1%
Erneuerbare Energien, finanziert aus der EEG-Umlage	40,40%	40%
Sonstige Erneuerbare Energien	3,90%	4%
Mieterstrom, finanziert aus der EEG-Umlage	0,00%	0%
<i>damit verbundene Umweltauswirkungen:</i>		
CO <sub>2</sub> -Emissionen	352 g/kWh	352 g/kWh
radioaktiver Abfall	0,0004 g/kWh	0,0004 g/kWh

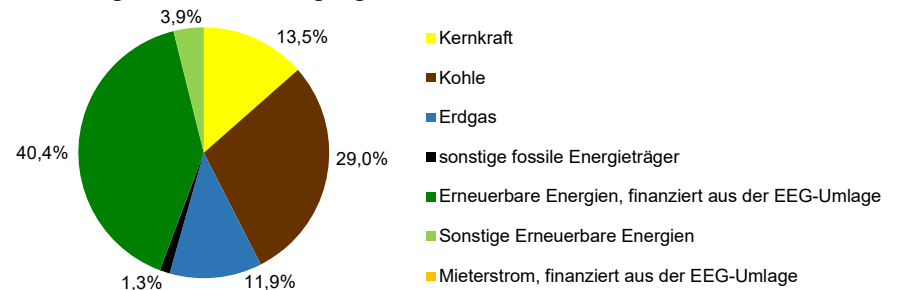
### Unternehmensportfolio - Gesamtstromlieferungen

Unternehmens-Gesamtmix	ohne Rundung	mit Rundung
Kernkraft	4,67%	5%
Kohle	14,17%	14%
Erdgas	8,86%	9%
sonstige fossile Energieträger	0,30%	0%
Erneuerbare Energien, finanziert aus der EEG-Umlage	60,00%	60%
Sonstige Erneuerbare Energien	11,99%	12%
Mieterstrom, finanziert aus der EEG-Umlage	0,01%	0%
<i>damit verbundene Umweltauswirkungen:</i>		
CO <sub>2</sub> -Emissionen	179 g/kWh	179 g/kWh
radioaktiver Abfall	0,0001 g/kWh	0,0001 g/kWh

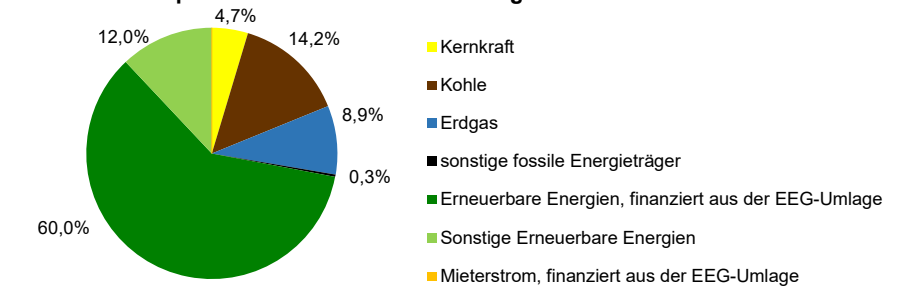
### SchleswigerSTROM, SchleswigerSTROM Gewerbe und Energiepreiskunden Öko

Produktmix	ohne Rundung	mit Rundung
Kernkraft	0,00%	0%
Kohle	0,00%	0%
Erdgas	0,00%	0%
sonstige fossile Energieträger	0,00%	0%
Erneuerbare Energien, finanziert aus der EEG-Umlage	60,34%	60%
Sonstige Erneuerbare Energien	39,66%	40%
Mieterstrom, finanziert aus der EEG-Umlage	0,00%	0%
<i>damit verbundene Umweltauswirkungen:</i>		
CO <sub>2</sub> -Emissionen	0 g/kWh	0 g/kWh
radioaktiver Abfall	0,0000 g/kWh	0,0000 g/kWh

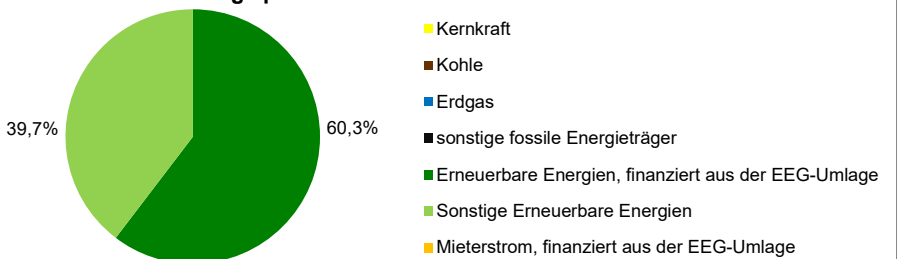
### Zum Vergleich: Stromerzeugung in Deutschland



### Unternehmensportfolio - Gesamtstromlieferungen

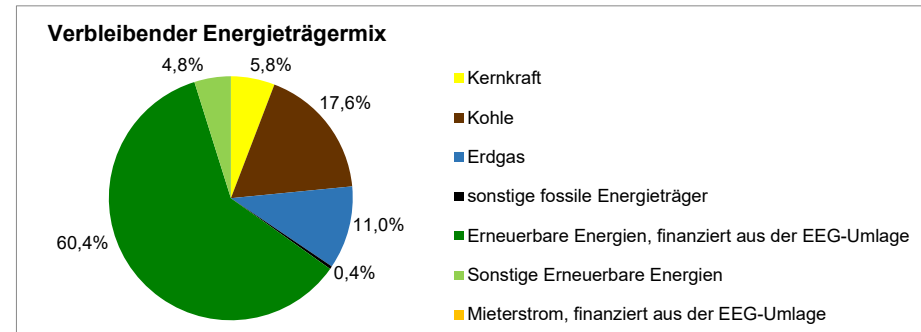


### SchleswigerSTROM, SchleswigerSTROM Gewerbe und Energiepreiskunden Öko



**Verbleibender Energieträgermix**

<i>Residualmix</i>	ohne Rundung	mit Rundung
Kernkraft	5,81%	6%
Kohle	17,63%	18%
Erdgas	11,01%	11%
sonstige fossile Energieträger	0,37%	0%
Erneuerbare Energien, finanziert aus der EEG-Umlage	60,35%	60%
Sonstige Erneuerbare Energien	4,83%	5%
Mieterstrom, finanziert aus der EEG-Umlage	0,00%	0%
<i>damit verbundene Umweltauswirkungen:</i>		
CO <sub>2</sub> -Emissionen	223 g/kWh	223 g/kWh
radioaktiver Abfall	0,0002 g/kWh	0,0002 g/kWh



## Stromkennzeichnung für Mieterstromkunden

EUV:	Schleswiger Stadtwerke GmbH
Bezugsjahr:	2019
Veröffentlichungsdatum:	1. November 2020

### Deutschlandmix

(BDEW, 08.08.2019)	ohne Rundung	mit Rundung
Kernkraft	13,50%	14%
Kohle	29,00%	29%
Erdgas	11,90%	12%
sonstige fossile Energieträger	1,30%	1%
Erneuerbare Energien, finanziert aus der EEG-Umlage	40,40%	40%
Sonstige Erneuerbare Energien	3,90%	4%
Mieterstrom, finanziert aus der EEG-Umlage	0,00%	0%
<i>damit verbundene Umweltauswirkungen:</i>		
CO <sub>2</sub> -Emissionen	352 g/kWh	352 g/kWh
radioaktiver Abfall	0,0004 g/kWh	0,0004 g/kWh

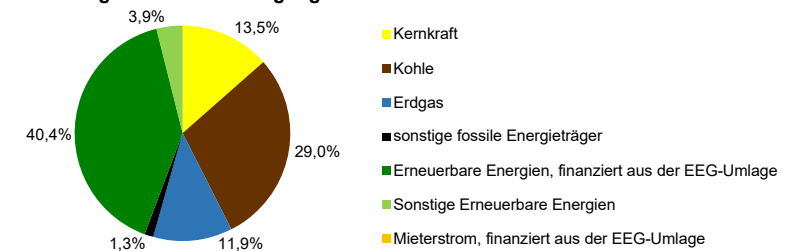
### Unternehmensportfolio - Gesamtstromlieferungen

Unternehmens-Gesamtmix	ohne Rundung	mit Rundung
Kernkraft	4,67%	5%
Kohle	14,17%	14%
Erdgas	8,86%	9%
sonstige fossile Energieträger	0,30%	0%
Erneuerbare Energien, finanziert aus der EEG-Umlage	60,00%	60%
Sonstige Erneuerbare Energien	11,99%	12%
Mieterstrom, finanziert aus der EEG-Umlage	0,01%	0%
<i>damit verbundene Umweltauswirkungen:</i>		
CO <sub>2</sub> -Emissionen	179 g/kWh	179 g/kWh
radioaktiver Abfall	0,0001 g/kWh	0,0001 g/kWh

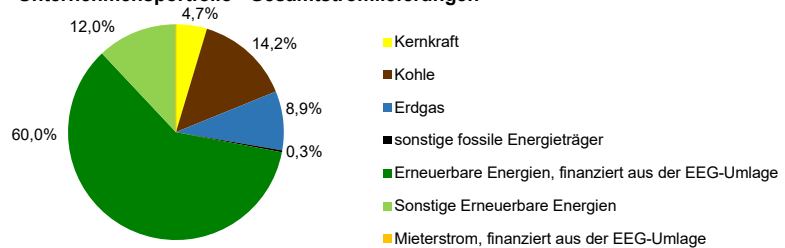
### Stromlieferung für Kapaunenberg 11, Schleswig

Mix der Mieter	ohne Rundung	mit Rundung
Kernkraft	4,65%	5,00%
Kohle	14,10%	14,00%
Erdgas	8,81%	9,00%
sonstige fossile Energieträger	0,30%	0,00%
Erneuerbare Energien, finanziert aus der EEG-Umlage	48,27%	48,00%
Sonstige Erneuerbare Energien	3,87%	4,00%
Mieterstrom, finanziert aus der EEG-Umlage	20,00%	20,00%
<i>damit verbundene Umweltauswirkungen:</i>		
CO <sub>2</sub> -Emissionen	178 g/kWh	178 g/kWh
radioaktiver Abfall	0,0001 g/kWh	0,0001 g/kWh

### Zum Vergleich: Stromerzeugung in Deutschland



### Unternehmensportfolio - Gesamtstromlieferungen



### Stromlieferung für Kapaunenberg 11, Schleswig

